

Planify Skript Installation Civil 3D Country Kit 2019

Verfasser: Michael Isik



Inhalt

1. Download	2
2. Installation	2

1. Download

[Download hier erhältlich!](#)

2019 Country Kit

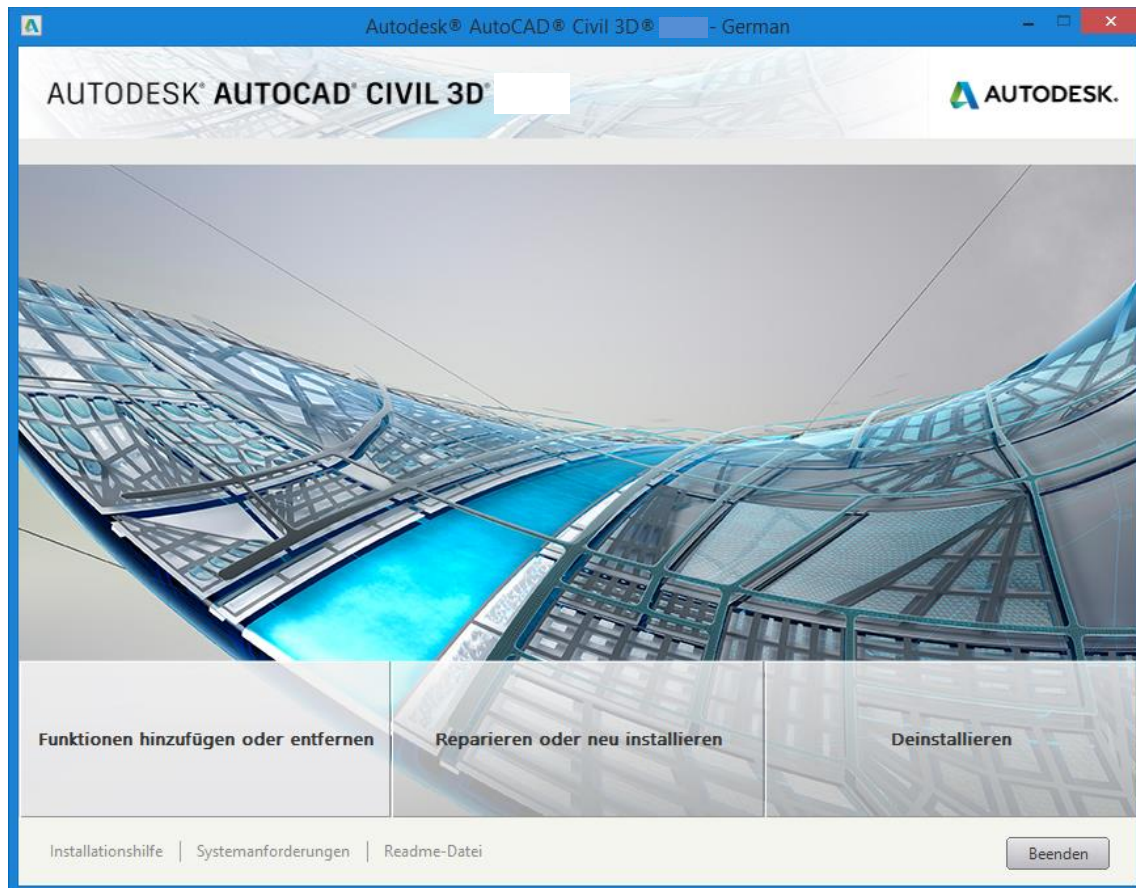
	Autodesk® AutoCAD® Civil 3D® 2019 - Germany (zip - 249 MB)
	Länderkit Dokumentation 2019 - Germany (Deutsch), (PDF - 9 MB)
	die neuen Funktionen in der 2019 Länder-Kits für Deutschland (PDF - 1.87 MB)

Starten Sie bitte den Download der oberen Datei „Germany.zip“. Entpacken Sie die Datei anschließend auf Ihren Rechner.

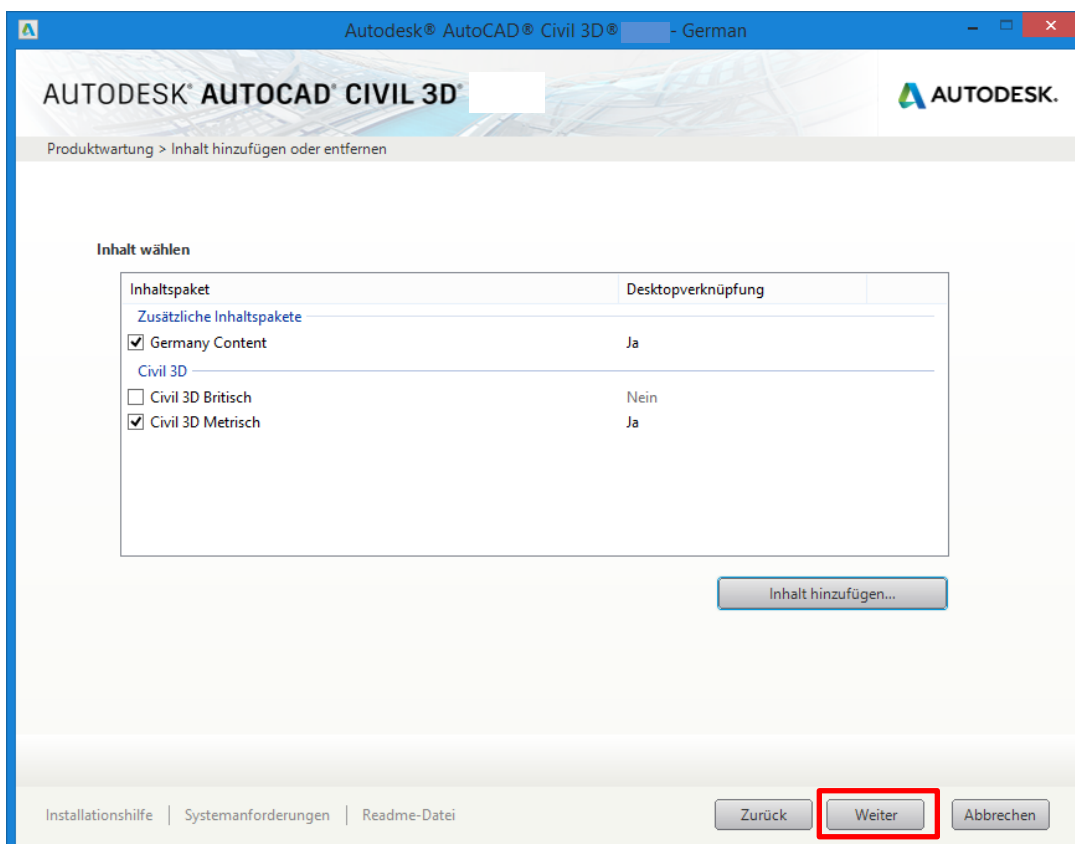
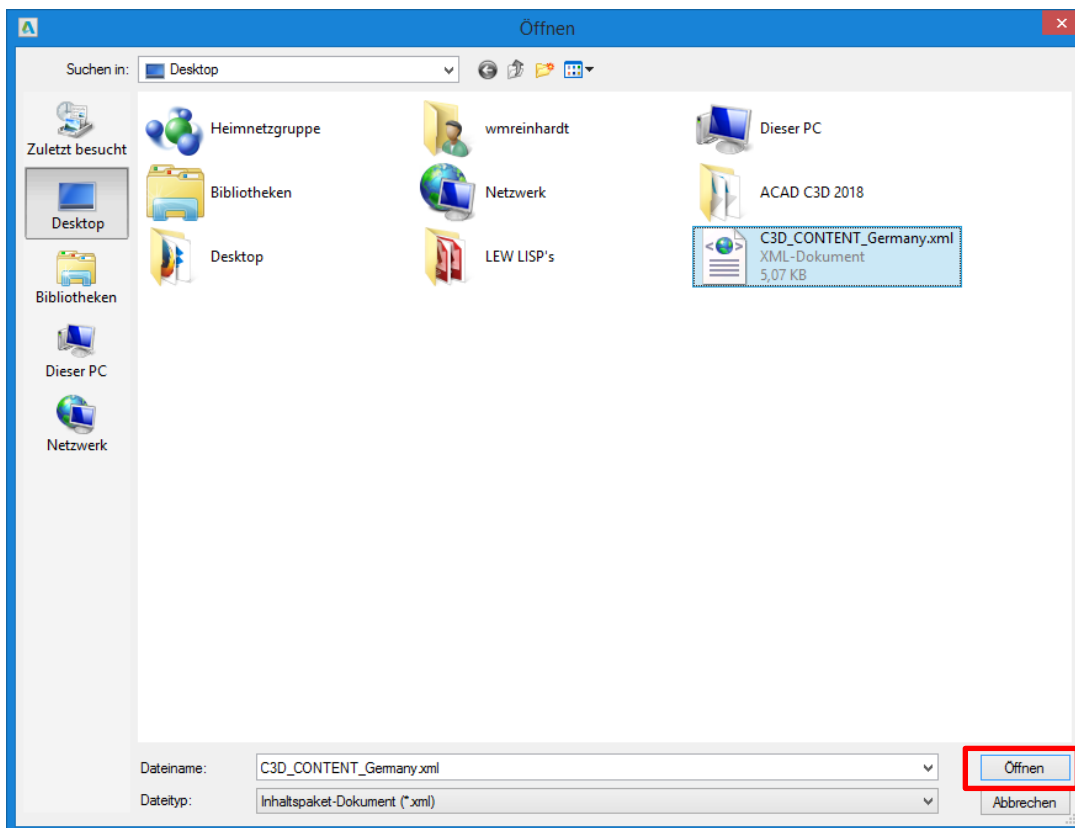
2. Installation

Name	Herausgeber	Installiert am	Größe	Version
7-Zip 9.20 (x64 edition)	Igor Pavlov	18.05.2017	4,53 MB	9.20.00.0
A360 Desktop	Autodesk	24.08.2017	769 MB	8.2.3.1800
ACPI Driver Installer	Intel Corporation	18.05.2017		2.1
Adobe Acrobat Reader DC - Deutsch	Adobe Systems Incorporated	14.08.2017	259 MB	17.012.20095
Adobe Flash Player 26 NPAPI	Adobe Systems Incorporated	14.08.2017	5,49 MB	26.0.0.151
Autodesk Advanced Material Library Image Library 2017	Autodesk	18.05.2017	95,6 MB	15.11.3.0
Autodesk Advanced Material Library Image Library 2018	Autodesk	24.08.2017	94,9 MB	16.11.1.0
Autodesk App Manager 2016-2018	Autodesk	24.08.2017	3,81 MB	2.4.0
Autodesk AutoCAD Civil 3D 2016 - Deutsch (German)	Autodesk	18.05.2017		10.5.604.0
Autodesk AutoCAD Civil 3D 2016 32 Bit Object Enabler auf Autode...	Autodesk, Inc.	18.05.2017	447 MB	604.0
Autodesk AutoCAD Civil 3D 2017 - Deutsch (German)	Autodesk	28.07.2017		11.0.659.0
Autodesk AutoCAD Civil 3D 2018 - Deutsch (German)	Autodesk	24.08.2017		12.0.842.0
Autodesk AutoCAD Civil 3D 2018 O...	Autodesk	24.08.2017	440 MB	12.0.842.0
Autodesk AutoCAD Performance Feedback Tool 1.2.8	Autodesk	24.08.2017	3,84 MB	1.2.8.0
Autodesk BIM 360 Glue AutoCAD 2016 Add-in 64 bit	Autodesk	18.05.2017	4,89 MB	4.35.1742
Autodesk BIM 360 Glue AutoCAD 2017 Add-in 64 bit	Autodesk	18.05.2017	5,72 MB	4.37.6853
Autodesk Certificate Package (x64) - 5.1.4	Autodesk	19.05.2017	504 KB	5.1.4.100

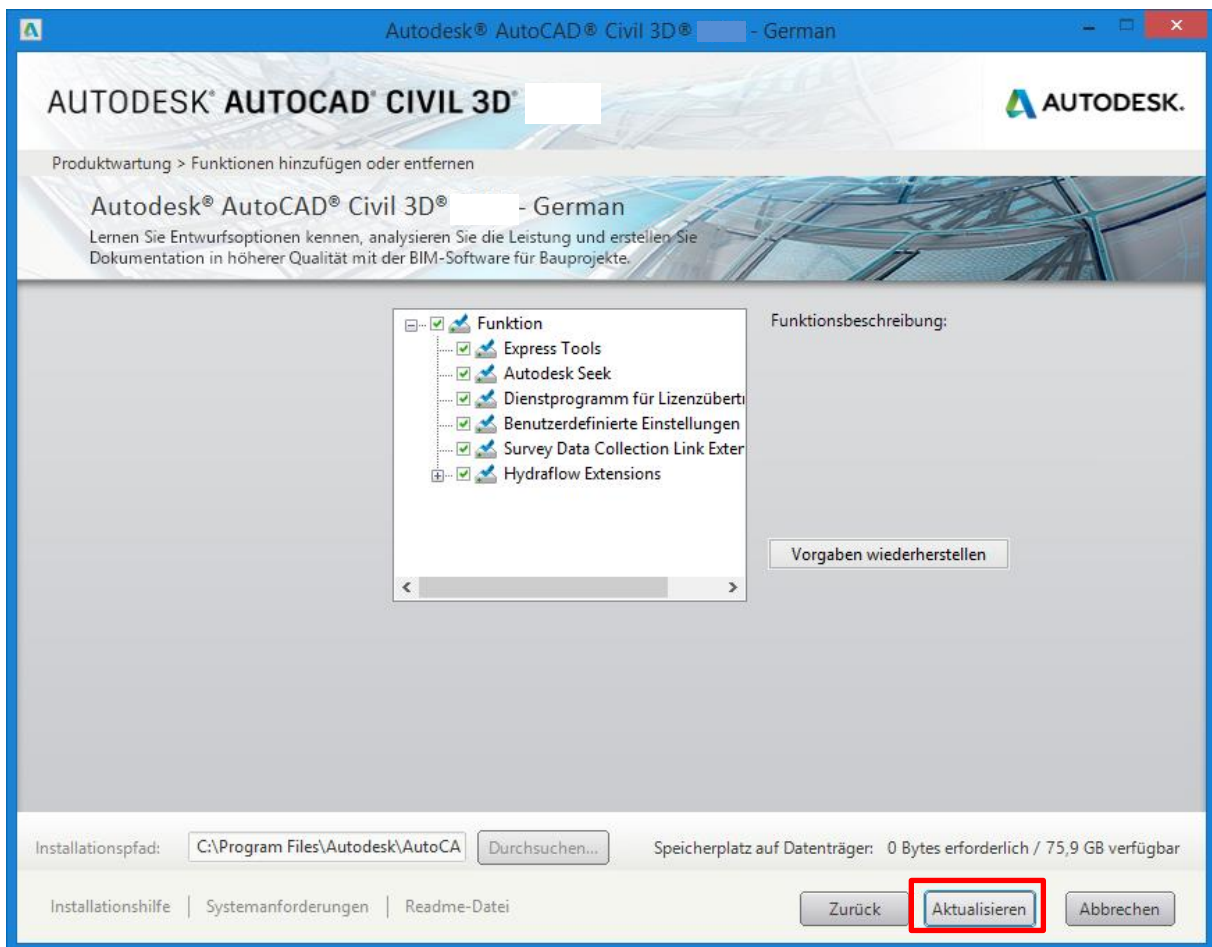
Nach erfolgreichem Download öffnen Sie bitte „Programme und Features“ in Ihrer Systemsteuerung und navigieren zu „AutoCAD Civil 3D 2019 - Deutsch (German)“. Mit einem Klick auf die rechte Maustaste öffnet sich die Schaltfläche „Deinstallieren/ändern“, welche Sie bitte anklicken.



Klicken Sie nun auf „Funktionen hinzufügen oder entfernen“.



Öffnen Sie die Datei „C3D_CONTENT_Germany.xml“ und stellen Sie die Auswahl „Desktopverknüpfung“ auf „Ja“. Klicken Sie im Anschluss auf „Weiter“.



Mit „Aktualisieren“ schließen Sie die Installation ab.

Wichtiger Hinweis:

Planify CAD & Software Ingenieurconsult ist Herausgeber dieser Schulungsunterlagen. Eine weitergehende Nutzung und Weitergabe an Dritte bedarf der Genehmigung durch den Verfasser.

Informationen zum Verfasser:

Michael Isik – Sales & Technical Support
Planify CAD & Software Ingenieurconsult



**Planify CAD & Software
Ingenieurconsult**

Am Mittleren Moos 48
86167 Augsburg



Planify
CAD & Software
Ingenieurconsult

Telefon 0821-449 749 02
Fax 0821-449 749 07
Mail team@planify.de

Für Anrufer aus dem Ausland
Telefon: +49-821-449 749 02
www.planify.de