

Planify Skript

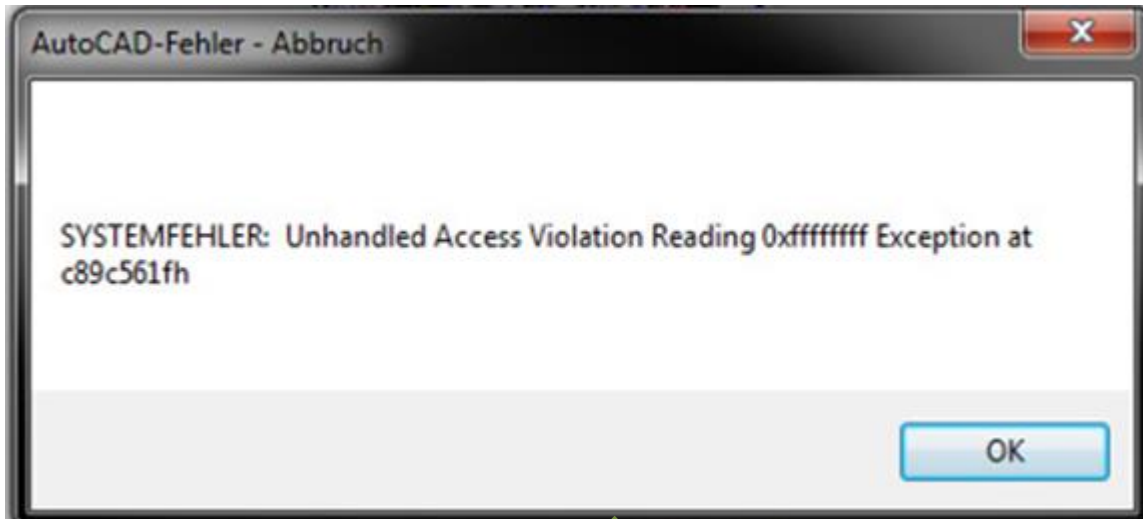
Lösung - AutoCAD Civil 3D 2017 stürzt ab

Verfasser: Michael Isik

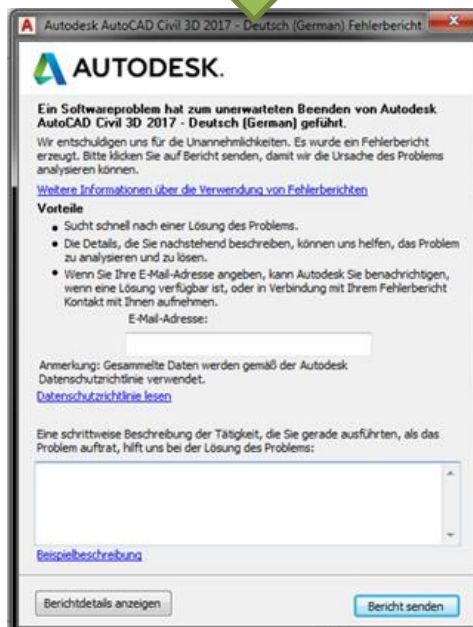
Inhalt

1. Meldung	2
1.1. Ursache	3
2. Lösung	3
2.1. Updates und Add-Ons	4
2.2. Installation	5

1. Meldung



Ihr AutoCAD Civil 3D stürzt Ihnen nach dem Start ab, noch bevor Sie loslegen können mit dem Zeichnen. Dabei erscheint die oben angezeigte Fehlermeldung und folgt mit einem Bericht.




1.1. Ursache

Ihr AutoCAD Civil 3D kann aus verschiedenen Gründen abstürzen. Doch in diesem Fall ist es meist klar, dass ein Konflikt zwischen AutoCAD und den Windows Updates vorliegt oder die Registrubales bzw. die .NET - Version zu aktuell sind.


2. Lösung

Um die nötigen Installationspakete herunterladen zu können, sollten Sie Ihren Benutzernamen bzw. E-Mail Adresse und Passwort Ihres Autodesk Kontos parat halten.

Hier melden Sie sich nun an: <https://manage.autodesk.com/>

Anmelden 

E-Mail oder Benutzername




WEITER

NEU BEI AUTODESK? [KONTO ERSTELLEN](#)

2.1. Updates und Add-Ons

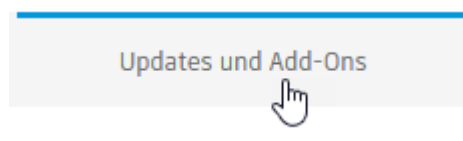
Nach dem Anmelden in Ihr Autodesk Konto, suchen Sie nach AutoCAD und klicken hier das „Drop-Down“ an.



Als nächstes klicken Sie auf „Downloads“...



Wählen Sie nun den Bereich „Updates und Add-Ons“ aus...



Nun laden Sie das „AutoCAD 2017.1.2. Update 64-bit“ und „AutoCAD 2017 64-bit Service Pack 1“ herunter...

AutoCAD 2017.1.2 Update 64-bit
Aktualisieren (486.9MB). Veröffentlicht May 19, 2017

[Browser-Download](#)

[Weitere Optionen ▾](#)

AutoCAD 2017 64-bit Service Pack 1
Aktualisieren (53.3MB). Veröffentlicht Jul 22, 2016

[Browser-Download](#)

[Weitere Optionen ▾](#)

Wechseln Sie zu AutoCAD Civil 3D und wählen hier ebenfalls „Updates und Add-Ons“ aus... und laden Sie das „AutoCAD Civil 3D 2017 64-Bit SP1.1“ herunter...

AutoCAD® Civil 3D® 2017 64-Bit SP1.1
Aktualisieren (31.7MB). Veröffentlicht Aug 31, 2016

[Browser-Download](#)

[Weitere Optionen ▾](#)

2.2. Installation

Fertig mit dem Herunterladen starten Sie die Installationsdateien in folgender Reihenfolge:

1. AutoCAD 2017.1.2 Update
2. AutoCAD 2017 Service Pack 1
3. AutoCAD Civil 3D 2017 Service Pack 1

Starten Sie im Anschluss Ihren PC neu und versuchen Sie nochmal Ihr AutoCAD Civil 3D zu öffnen.

Für weitere Fragen steht Ihnen das **Planify - Support-Team** gerne zur Verfügung.

Wichtiger Hinweis:

Planify CAD & Software Ingenieurconsult ist Herausgeber dieser Schulungsunterlagen. Eine weitergehende Nutzung und Weitergabe an Dritte bedarf der Genehmigung durch den Verfasser.

Informationen zum Verfasser:

Michael Isik - IT-Management & CAD Development
Planify CAD & Software Ingenieurconsult



**Planify CAD & Software
Ingenieurconsult**

Am Mittleren Moos 48
86167 Augsburg



Planify
CAD & Software
Ingenieurconsult

Telefon 0821-449 749 02
Fax 0821-449 749 07
Mail team@planify.de

Für Anrufer aus dem Ausland
Telefon: +49-821-449 749 02
www.planify.de