

# Planify Skript

## Installation Civil 3D DACH Extension 2018

Verfasser: Maximilian Petry






### Inhalt

|                        |          |
|------------------------|----------|
| <b>1. Download</b>     | <b>2</b> |
| <b>2. Installation</b> | <b>2</b> |

## 1. Download


[Download hier erhältlich!](#)

### 2018 Country Kit

|   |   |
|---|---|
|  | Autodesk® AutoCAD® Civil 3D® 2018 - Germany (zip - 199MB)     |
|  | Country Kit Documentation 2018 - Germany (German) (pdf - 9MB) |
|  | What's New in the 2018 Germany Country Kit (pdf - 1.37MB)     |
|  | Autodesk® DACH Extension – Germany (msi - 28.8MB)             |
|  | Autodesk® DACH Extension Readme – Germany (htm - 30KB)        |

Starten Sie bitte den Download der Datei „Autodesk DACH Extension - Germany“

## 2. Installation

|   |                   |                  |                      |           |
|---|-------------------|------------------|----------------------|-----------|
|  | C3D_18ExtDACH.msi | 05.09.2017 14:07 | Windows Installer... | 29.484 KB |
|---|-------------------|------------------|----------------------|-----------|

Nach erfolgreichem Download starten Sie bitte die Datei „C3D\_18ExtDACH.msi“.

**Wichtiger Hinweis:**

Planify CAD & Software Ingenieurconsult ist Herausgeber dieser Schulungsunterlagen. Eine weitergehende Nutzung und Weitergabe an Dritte bedarf der Genehmigung durch den Verfasser.

**Informationen zum Verfasser:**

Maximilian Petry – Technical Sales  
Planify CAD & Software Ingenieurconsult



**Planify CAD & Software  
Ingenieurconsult**

Am Mittleren Moos 48  
86167 Augsburg



**Planify**  
CAD & Software  
Ingenieurconsult

Telefon 0821-449 749 02  
Fax 0821-449 749 07  
Mail [team@planify.de](mailto:team@planify.de)

Für Anrufer aus dem Ausland  
Telefon: +49-821-449 749 02  
[www.planify.de](http://www.planify.de)