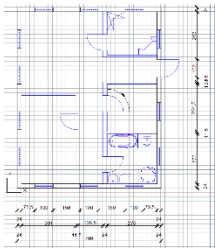


Seminar AutoCAD

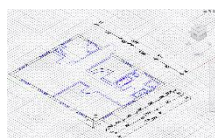
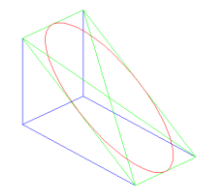
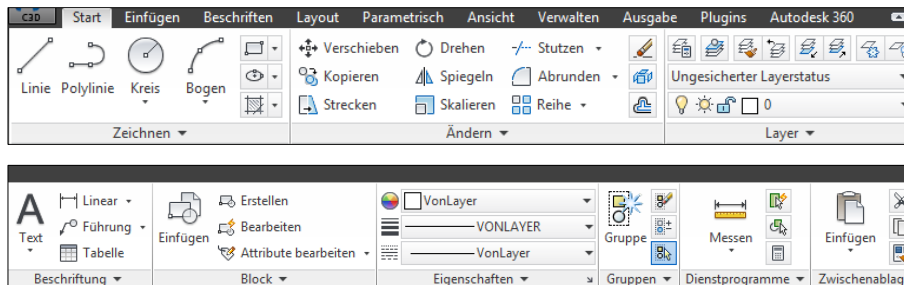
In diesem Seminar vermitteln wir Ihnen die Grundlagen und geben Ihnen wichtige Workflows mit auf den Weg, so dass Sie mit AutoCAD von Beginn an besonders effektiv planen können. Wir zeigen Ihnen, wie Sie Ihre Projekte professionell und mit Weitblick organisieren und wie Sie mit dem Einsatz von intelligenten Funktionen und Beschriftungen schnell zum fertig ausgedruckten Plan mit Zeichnung und Plankopf kommen. Drei Tage, die sich absolut lohnen.



AutoCAD // AutoCAD LT (2 Tage)

- 01 Programmeinstieg und Aufbau, Lernhilfen
- 02 AutoCAD-Oberfläche und Arbeitsbereiche
- 03 Multifunktionsleiste, Werkzeuge und Befehle
- 04 Die Dynamische Eingabe
- 05 Koordinaten und Vektoren
- 06 Zeichnungshilfen (Fang, Zoom, Pan)
- 07 Objektauswahl, Schnellauswahl
- 08 Zeichnen und Zeichnungshilfen
- 09 Änderungswerkzeuge
- 10 Text und Schraffuren
- 11 Umgang mit Ebenen und dem Layermanager
- 12 Linientypen, Linienstärke
- 13 Bemaßung und Beschriftung
- 14 Datensicherung und Datenaustausch
- 15 Drucken und Plotten Bildschirminhalt
- 16 Tipps & Tricks

Anfragen an:
Werner Reinhardt
team@planify.de
0821-449 749 02



- 17 Plankopf (Modellbereich/Papierbereich)
- 18 Maßstäbe bearbeiten
- 19 Drucken mit erweiterter PDF-Unterstützung
- 20 Externe Referenzen (Xref)
- 21 Block erstellen
- 22 Vorlagenbearbeitung mit dem Design-Center
- 23 OLE-Objekte (Excel, Word, Bilder, etc.)
- 24 Autodesk Design Review
- 25 Vorteile von Subscription
- 26 Tipps & Tricks

Zielgruppe
Konstruktoren
Bauzeichner
Architekten
Innenarchitekten
Messebauer
Gestalter
Vermesser
Planer
Techniker

Vorkenntnisse
Windows-
Grundkenntnisse

Dauer
2 Tage

Ort
Am Mittleren Moos 48
86167 Augsburg

Bitte sprechen Sie uns
auch auf unsere
Themenschulungen und
Individualschulungen bei
uns oder bei Ihnen vor
Ort an.